



Vrije Basisschool De Vlieger Heffen
Steenweg op Heindonk 8, 2801 Heffen

☎ : 015 / 27.26.75

info@vbheffen.be

www.vbheffen.be

MAANDOVERZICHT: maart '22

2^{de} kleuterklas

Linda Doms

linda.doms@vbheffen.be


christel.de.merechy@vbheffen.be

THEMA'S EN ACTIVITEITEN

WEEK 1

KROKUSVAKANTIE

WEEK 2



GEVOELENS: blij- boos- bang- verdrietig



Waarneming : - een lieve knuffel, een gezellig hoekje maken in de klas.

Taal : - Vertellen : prentenboeken rondom gevoelens : elke dag beginnen met een verhaal als inleiding.

- Dramatiseren : situaties die bij een gevoel horen – gelaatsuitdrukkingen - uitroepen
- Bespreken en sorteren : gevoelsplaatjes – doos vol gevoelens
- Rijmen – klanken en woorden

Herkennen en beleven van de verschillende gevoelens aan de hand van prenten. – Gebruik maken van de emoticons in de klas

Beeldopvoeding : - Schilderen : mijn knuffeltje.

- Tekenen : over een verhaal.
- Knutselen : Een stokpopje – ik voel me...
- Kleven : prentjes associëren bij het juiste gevoel

Bewegingsopvoeding : Dansen en bewegen op verschillende muziek. (gevoelens associëren bij muziek)

Liedjes : - Bie boe bang.

- Ik maak het stil

Versjes : - Beertje

Meebrengen op dinsdag: Je lievelingsknuffel

WEEK 3



BOEKEN (jeugdboekenweek)

- Waarnemen:** - Soorten boeken – hoe is een boek samengesteld
- Pictogrammen: *Hoe een boek hanteren?*
- *Lievelingsboeken van de kleuters*

Taal: Uitwerken verhaal: *'De oranje cape'*

- Dramatiseren: *fragmenten uit verhalen*
- Boekenhoek uitbreiden met lievelingsboeken van de kleuters.
- Verhalen lezen over 'superhelden'
- Boekendate – vertel je vriendje over het boek dat jij 'leest'
- Verhalen beluisteren via hoofdtelefoon, op de computer en iPad
-


Beeldopvoeding:

- Letters stempelen en overtekenen
- Tekenen: *mijn superheld*
- Knutselen en schrijven: *Een klasboek maken*

Muziekopvoeding: Boekenliedje – Boekendans (stoelendans met boeken)

Meebrengen op maandag: Je lievelingsboek

Verkleeden mag deze week: Heb je kleren van een superheld, dan mag je die zeker aantrekken deze week.



WEEK 4

DE KIP OF HET EI?

- Waarnemen:** - Kippen op school – kuikentjes die uit de broedmachine komen
- *Eieren van de kip, koken en bakken van de eitjes.*
- *Een kippetje op bezoek in onze klas*

Taal: - Verhaal: *Van ei tot kip, evolutie van het ei.*

Filmpjes: - *In het kippenhok, een kuikentje wordt uitgebroed.*

- Beeldopvoeding:** - Knutselen: *een kuiken knippen en kleven met zachte materialen*
- Schilderen: *over het kippenhok, uitgeblazen eitjes versieren.*
- Tekenen: *eivorm.*
- Stempelen: *een kip met de handen*

Een paashoekje in de klas: *paasboom optuigen, paasversiering in de poppenhoek.*

Lied: - Rijmlied: *In de wei ligt een ei.*



WEEK 4

PASEN



Waarnemingen: *Lekkere paaseieren en paasversiering*

Taal: - Vertellen bij prenten: *De klokken van Rome op bezoek, de paashaas heeft het druk.*

- Luisteren: *Woorden met "ei" herkennen.*
- Het verhaal van chocolade

Wiskunde initiatie: *tellen tot 5 met paaseieren, begrippen meer en minder oefenen, veel en weinig*


Godsdienst: *Het lijdensverhaal*

Beeldopvoeding: - Schilderen: *de klokken komen*

- Knutselen: een *paasmandje*, *paasversiering*
- Voorbereidend schrijven: *overtrekken van een vorm*.

Feesten: *Paaseieren zoeken*

Lied: *Wiebelwabbel*



BELANGRIJKE DATA

- Vrijdag, 11 maart: **Toneelvoorstelling in de Kettinghe:** 'Karels grote avontuur'
- Maandag, 21 maart: **Vertelling door een auteur**
- Woensdag, 23 maart: **Sportdag**
- Vrijdag, 25 maart: **Boekenbeurs + koffiestop**
- Donderdag, 31 maart: **Sobere maaltijd**

VRIJAF

- **PAASVAKANTIE:** Van maandag, 04 april tot en met maandag, 18 april.

JARIGEN

- 02 maart: **Dré Verschueren**
- 12 maart: **Tymen Crauwels**

