




Vrije Basisschool De Vlieger Heffen  
Steenweg op Heindonk 8, 2801 Heffen

☎ en fax : 015 / 27.26.75

[info@vbheffen.be](mailto:info@vbheffen.be)

[www.vbheffen.be](http://www.vbheffen.be)




# Maandbrief maart 2022

Onthaalklas - juf Carlita

## 1. Thema's:

### Week 1: De kleine kunstenaar!

Samen met K1 gaan we aan de slag rond het boek "Bob maakt kunst" van Marion Deuchars. We laten ons inspireren door verschillende kunstboeken en worden zelf kleine kunstenaars, we experimenteren met de technieken van Matisse en Pollock.



*"Bob is een schattig vogeltje met dunne poten. Zijn vriendjes pesten hem met zijn spillepootjes. Dus gaat hij trainen in de sportschool, maar dat haalt niks uit. Als ik veel eet, denkt hij, dan lukt het wel. Zijn buik groeit maar zijn benen worden niet dikker. Bieden kleren dan de uitkomst? Beenwarmers, een lange jurk, nee, zo loopt hij voor gek. Tijdens een wandeling ziet hij een museum: daar krijgt Bob inspiratie! Hij schildert zijn snavel met patronen zoals die van Matisse of met wilde spatten, zoals Jackson Pollock. Elke dag laat Bob zijn mooie kunstsnavel zien en niemand kijkt meer naar zijn dunne benen!"*



**Graag één lege, uitgewassen plastic fles met dop meegeven met je kleuter. Boeken of andere spulletjes in het thema kunst zijn steeds welkom in de klas.**

### Week 2: Jeugdboekenweek.

Dit jaar is het thema van de jeugdboekenmaand "Helden en schurken".

In de klas werken we rond het boek "En nu mijn bad uit!" van Britta Teckentrup.

Schrijfster Ann Ceurvels brengt een bezoek aan de school en geeft een kleutervriendelijke lezing. Ook in de klas worden gezellige voorleesmomenten gehouden. Heeft je kleuter een



lievelingsboek, dan mag hij / zij dit boek meebrengen naar de klas, ik lees het graag voor aan onze vrienden.

Op vrijdag 25 maart brengen we een bezoek aan de boekenbeurs in de Kettinghe.

**Deze week mag je kleuter zijn / haar lievelingsboek meebrengen.**

### Week 3: Kipje Tok en haar kuikens.

SSSttt, wat hoor ik daar?

KKRRRRRRRAK! Piep, piep, piep.

Kleine gele ukkepuk


Maakt zijn eitje stuk

Mama Kip zegt blij

"Welkom kleintje, kom erbij"

Wat zegt Papa Haan?

"Dag kuikentje, knap gedaan!"



We brengen een bezoek aan ons kippenhok. Zouden daar ook kuikentjes zijn?

We volgen de evolutie van ei tot kuiken.

De zandtafel wordt een maïstafel.

In aanloop naar Pasen nemen we een paastak waar en versieren hem met kleurrijke eieren.

**Paasdecoratie en/of boekjes rond Pasen en kippen zijn steeds welkom in de klas.**

### Week 4: Bim bam beieren!

We zijn op weg naar Pasen. Onze paasboom is mooi versierd en we maken kennis met het Paasverhaal op kindermaat. Zo leven we toe naar het Paasfeestje in de klas.

In de maïstafel zitten allerlei eitjes verstopt die de kleuters kunnen zoeken en vervolgens sorteren, vergelijken en tellen.

Tijdens een poppenspel brengen de paasklokken eitjes voor Jules, hij kan best wat hulp gebruiken bij het zoeken.



## 2. Expressie-activiteiten:

- Experimenteren met beeldende technieken: Matisse, Pollock
- Eigen kunstwerk maken

## 3. Liedjes en versjes

- Ik ben een kunstenaar
- Piet penseel
- Haantje Ku en kipje Tok

## 4. Verjaardagen

- 15 maart: Lukas Maerschallck
- 17 maart: Jeanne Rypens

## 5. Varia

- **Maandag 7 maart:** Een lege plastic fles meegeven. Je kleuter mag spullen rond het thema kunst meebrengen.
- **Vrijdag 11 maart:** Theatervoorstelling "Karels grote avontuur" in de Kettinghe.
- **Maandag 14 maart:** Je kleuter mag zijn / haar lievelingsboek meebrengen.
- **Maandag 21 maart:** Spullen rond het thema kip, ei, Pasen mogen meegegeven worden naar de klas.
- **Woensdag 23 maart:** Sportdag kleuterschool (Verdere info volgt nog)
- **Vrijdag 25 maart:** Boekenbeurs en koffiestop in zaal de Kettinghe. (Verdere info volgt nog)
- **Woensdag 30 maart:** K0 en K1 naar TIVOLI voor themawandeling: "Tik, tik, tik ... hier ben ik!" (verdere info volgt nog)
- **Maandag 4 t.e.m. maandag 18 april:** Paasvakantie

Voorzie alle spullen die je kind mee naar school brengt van de naam!

Alvast dank voor jullie medewerking.  
Groetjes,  
Juf Carlita

