




Gesubsidieerde Vrije Basisschool  
De Vlieger - Heffen  
Steenweg op Heindonk 8 - 2801 Heffen  
Tel: 015/27.26.75

juf Anke  
[anke.buyle@vbheffen.be](mailto:anke.buyle@vbheffen.be)

## MAANDPLANNING SEPTEMBER 2022 Tweede leerjaar

### WISKUNDE

Welkom in het  
tweede leerjaar!



#### BLOK 1

##### Instaples

##### 1) Getallenkennis

- Hoeveelheden tot 20 voorstellen met rekenmateriaal.
- Hoeveelheden en getallen tot 20 op het twintigveld.

##### 2) Bewerkingen

- Splitsen, aanvullen tot en aftrekken van 10.
- Optellen tot 10 met 2 of 3 termen.
- Aftrekken tot 10 met 2 of 3 termen.
- Optellen tot 20 (zonder brug)
- Aftrekken tot 20 (zonder brug)

##### 3) Meten en metend rekenen

- Lengte vergelijken en ordenen
- Lengte: meten met natuurlijke maateenheden

##### 4) Herhalingsles - toets - bespreking

#### BLOK 2 (start)

##### Instaples

##### 1) Getallenkennis

- Het dubbel en de helft - Eerlijk verdelen

##### 2) Bewerkingen

- Aftrekken tot 20 (zonder brug)
- Optellen tot 20 (met brug)
- Aftrekken tot 20 (met brug)
- Optellen en aftrekken tot 20 (met brug)

##### 3) Meten en metend rekenen

- Lengte meten met het eigen lichaam
- Inhoud: vergelijken en meten met natuurlijke maateenheden

##### 4) Meetkunde

- Punten, lijnen en hoeken
- Evenwijdig, snijdend en loodrecht

##### 5) Herhaling - toets - bespreking



## NEDERLANDS


### 1) Taal:

#### ➤ Thema 1: Beestig leuk

Technisch lezen	Klinkers en medeklinkers vlot herkennen en woorden mee opbouwen MKM woorden herkennen en vlot lezen
Luisteren en spreken	In een voorgelezen verhaal de verhaallijn ontdekken, de hoofdpersonages opnoemen en de belangrijkste gebeurtenissen aanduiden Het onderscheid maken tussen fantasie en realiteit Een eenvoudige instructie bij opdrachten correct uitvoeren Passende vragen stellen als ze iets niets begrijpen
Begrijpend lezen	Eenvoudige instructies bij opdrachten lezen en correct uitvoeren
Schrijven	Bekende voorwerpen, planten en dieren op hun niveau beschrijven in eenvoudige teksten
Taalbeschouwing	Reflecteren op niet-talige elementen zoals beeldmateriaal, mimiek, gebaren, ...

### 2) Spelling:

- Herhaling eerste leerjaar: letters en letterverbindingen
- Woordpakket 1: herhaling eerste leerjaar
- Woordpakket 2: woorden met kn-, sp-, sn-, st-, sm-
- Woordpakket 3: woorden met tr-, fl-, sl-, zw-, dr-, pl-, kr-, bl-, dw-, vl-, kl-, gl-, gl-, br-, sl-, gr
- Woordpakket 4: woorden met 'ui'



### 3) Schrift: Inoefening van de kleine letters en de cijfers

## GODSDIENST


### Thema: Ik voel mij vandaag zo...

We leren omgaan met gevoelens en beseffen dat iedereen wel eens blij, bang, boos of verdrietig kan zijn. We proberen ons bewust te zijn dat gevoelens 'naar buiten willen komen'.

## WERELDORIËNTATIE

### Thema 1: "Welkom!"

We maken kennis met de nodige afspraken die gemaakt moeten worden om er een topjaar van te maken. We ontdekken ook de nieuwe klas en benoemen de spullen die we nodig hebben. Welke taken zijn er allemaal in de klas, hoe kunnen we fijn samenwerken? We eindigen met een knal... Een heus verwelkomingsfeest!



**Thema 1: Fijn met jou erbij!**

*Starten in een fijne klassfeer.*

We leren onszelf en onze klasgenoten beter kennen.

We ontdekken dat de school een fijne en positieve schoolomgeving wil zijn.

We begrijpen dat elk kind recht heeft op veilige omgeving.

**ACTIEPUNT: SAMEN ZIJN**

Dit schooljaar besteden we binnen de eerste graad extra aandacht aan 'Samen zijn'. Hieronder verstaan we:

**SAMENZIJN IN DE KLAS**

- Ik wil met iedereen samenwerken, ook al mocht ik niet kiezen met wie.
- Ik maak in mijn groep duidelijke afspraken.
- Ik houd mij aan de gemaakte afspraken.
- Ik luister ook naar ideeën van andere kinderen in mijn groep wanneer ik samenwerk.
- Ik deel materiaal met de anderen in mijn groep.

**SAMENZIJN OP DE SPEELPLAATS**

- Ik kan met iedereen samen spelen.
- Ik kan een spel kiezen in overleg met anderen.
- Ik bespreek de spelregels voor we gaan spelen.
- Ik houd me aan de spelregels.
- Ik wil spelmateriaal delen.
- Ik kan tegen mijn verlies.



## Enkele belangrijke data!



Maandag 5/09:	<b>Klassikaal oudercontact:</b> om 20 uur in onze klas
Dinsdag 6/09:	<b>Foto verjaardagskalender</b>
Vrijdag 9/09:	<b>Chiro</b>
Woensdag 14/09:	<b>Eucharistieviering</b> <b>Kriebelteam</b>
Donderdag 15/09:	<b>Toneel: 'Victor en zijn goedgevoelmachine'</b> <b>Start wafelverkoop</b>
Vrijdag 16/09:	<b>Strapdag</b>
Vrijdag 23/09:	<b>Tech en Niek op bezoek</b>
<b>Elke maandag:</b>	<b>Fruitdag</b>

*Deze maandplanning geeft enkel de grote lijnen weer en is een planning die kan veranderen omwille van o.a. actualiteit, interesse van de kinderen, onverwachte gebeurtenissen of veel afwezige leerlingen.*

Juf Anke



Jarigen deze maand

**Svea 06/09**

**Daniyah 10/09**