



WISKUNDE


BLOK 6

- 5) **Getallen**
 - Getallen tot 100 herhaling
- 6) **Bewerkingen**
 - De maal- en deeltafel van 4
 - Optellen tot 100: TE + TE zonder brug
 - Aftrekken tot 100: TE - TE (zonder brug)
 - Aftrekken tot 100: T - TE, 100 - TE
- 7) **Meetkunde**
 - Meetkundige figuren en lichamen
 - Spiegelingen, gelijkheid van vorm en grootte
- 8) **Herhaling - toets - bespreking**



BLOK 7 (start)

- 1) **Getallen**
 - Initiatie stambreuken: De helft en kwart
- 2) **Bewerkingen**
 - De maal- en deeltafel van 3
 - Optellen tot 100: Aanvullen tot een zuiver tiental / TE + E met brug, ook met meerdere getallen + schakelen
 - Aftrekken tot 100: Aftrekken tot een zuiver tiental / TE - E met brug, ook met meerdere getallen
- 3) **Metend rekenen**
 - Klokkezen: uur, half uur, kwartier
 - Lengte: de m en de cm
- 4) **Herhaling - toets - bespreking**





NERLANDS

1) Taal:

➤ Thema 6: Top secret

Technisch lezen	Woorden met drie of vier medeklinkers aan het begin herkennen en vlot lezen. Woorden met het voorvoegsel (be-, ge-, ver-) vlot lezen.
Luisteren en Spreken	In voorgelezen verhalen de verhaallijn ontdekken, de hoofdpersonages en de belangrijkste gebeurtenissen aanduiden. Eenvoudige instructies uitvoeren. Aan een geïnterviewde persoon precieze en passen vragen stellen die de gewenste informatie opleveren.
Begrijpend lezen	In korte verhalen met een eenvoudige structuur de verhaallijn ontdekken, de hoofdpersonages en de belangrijkste gebeurtenissen aanduiden. Eenvoudige instructies bij opdrachten lezen en correct uitvoeren.
Schrijven	Korte verhalen schrijven met een eenvoudige verhaallijn.
Taalbeschouwing	Reflecteren op woorden, samenstellingen en afleidingen.

2) Spelling:

- Woordpakket 16: Woorden met au en ou
- Woordpakket 17: Woorden met een doffe e
- Controledictee: Woorden uit woordpakket 1 - 17

3) Schrift:

- Aanleren hoofdletters: V – W



GODSDIENST

Thema: Ik wil het goede doen:

We verkennen het goede doen in verschillende vormen.

We beseffen ook dat het 'goede doen' niet altijd lukt.

Eerste Communie: Thema 3: Door de doop in de kring van Jezus

Kinderen die reeds gedoopt zijn mogen maandag 5 februari materiaal van het doopsel meebrengen naar school. Foto's, boekjes, doopkledij, ...

Graag het boekje van 'Aan tafel' meebrengen naar school.



WERELDORIËNTATIE

Thema 5: Het Zit in de familie (afwerking)

Thema 6: Het labo van professor Ouw


Een gezellige verstrooide professor, uitvinder van beroep, helpt ons om allerlei dingen te ontdekken. We ontdekken samen met de professor eigenschappen van materialen, gebruiken stappenplannen, leren logisch redeneren, ... We ontdekken ook hoe we situaties moeten inschatten, wat gezond en ongezond is.

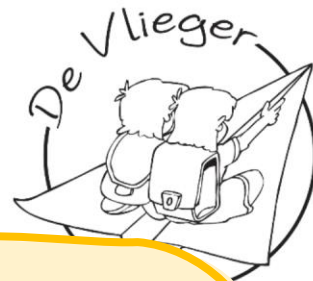


KIVA

Thema 4: Samen maken we het verschil

We leren omgaan met verschillen. We denken na over hoe je met elkaar rekening kan houden en waarom dit belangrijk is. We denken na over positieve eigenschappen van anderen en onszelf.





Enkele belangrijke data!

- Vrijdag 02/02: Knutselen met waardevol kosteloos materiaal
Infobrochure Ruimteklassen mee naar huis
- Zaterdag 03/02: Eetdag
- Maandag 05/02: Eerste communie: Thema 3
Doospulletjes en boekje
- Woensdag 07/02: Vergadering Eerste Communie in de klas om 20u
Medische fiches ruimteklassen terug bezorgen aan de juf
- Vrijdag 09/02: Carnaval voor de lagere school.
We mogen verkleed naar school komen.
- Maandag 12/02: Krokusvakantie
t.e.m. vrijdag 16/02
- Woensdag 21/02: Kriebelteam



Jarigen deze maand

Loui: 01/02

Saif: 11/02

Thomas: 17/02

Pauline: 17/02

Deze maandplanning geeft enkel de grote lijnen weer en is een planning die kan veranderen omwille van o.a. actualiteit, interesse van de kinderen, onverwachte gebeurtenissen of veel afwezige leerlingen.

Juf Anke