

Gesubsidieerde Vrije Basisschool De Vlieger Heffen

Steenweg op Heindonk 8  
2801 Heffen

T + F 015/27.26.75  
info@vbheffen.be




## MAANDBLAD SEPTEMBER 2020

1<sup>ste</sup> kleuterklas – juf Debora




### 1. THEMA'S :

Elkaars naam leren, de klasrituelen ervaren en gewoon worden, het kenteken van zichzelf (en de andere kleuters) herkennen en leren benoemen, de verschillende hoeken met allerlei speelgoed verkennen, experimenteren met nieuwe materialen, voorstellen van de daglijn, de verschillende kalenders en takenbord, voorstellen van de klasboom met Karel De Kraai en de andere boombewoners, de logeertas met kleine Karel bekijken, kennismaken met Pimmetje (een ondeugende meisjespop 😊).



Deze verhalen komen alvast aan bod:

1. "Bij Kas in de klas" van P. Oud
2. "De eerste schooldag van Milan" van K. Amant (grote vertelplaten)
3. Zoekboek: "Rik op school" (op de klascomputer en I-pad)




**Hier rond werken we 2 weken.**

- Ik, van kop tot teen:  
bewust worden van je eigen lichaam, verschillende lichaamsdelen benoemen en aanduiden, allerlei bewegingsspelletjes uitproberen, ook lichaamsverzorging komt aan bod, wiskundige initiatie met washandjes,...



Werken rond het verhaal "Goedemorgen, Meneer Stukjes!" van H. Van Rossum en T. Shoodijk. Bij dit verhaal hoort een "echte" Meneer Stukjes (pop met velcro) die de kleuters in elkaar kunnen zetten en uit elkaar kunnen halen.

Wat we hier ook aan bod laten komen is, de kinderen laten ervaren wat ze allemaal al zelf kunnen (jas dichtritsen, schoenen aantrekken en dichtdoen, broek optrekken,...) Ze krijgen de kans om dingen zelf uit te proberen en zo groeien ze in hun eigen kunnen. 'Knap! Ik kan het zelf!'



**Hier rond werken we 2 weken.**

## 2. EXPRESSIE-ACTIVITEITEN :

- Een kenteken voor de schooltas, 'een knutsel- en frutseltas' versieren met allerlei materialen, stempelen met plastieken 'kermiseendjes', lekker kliederen en klodderen met verf, lijm,...
- een liedjes- en versjesmap knutselen
- groepswerken: een grote vlaggenlijn maken (= iedereen hoort erbij) en een herinneringsdoos (hierin stoppen we gedurende het hele schooljaar mooie herinneringen in)
- een lichaampuzzel
- een kind tekenen/schilderen
- een "dikke duimmedaille" knutselen



Verder oefenen van kleuren, knippen, plakken, schilderen, boetseren,...

## 3. LIEDJES :

- Wiebelwabbellied
- Een heel leuke doos
- Lijflied

En nog vele andere hits 😊

## 4. VERSJES :

- Vingerversjes



## 5. VERJAARDAGEN :

- 27 augustus : Joëlle Weymiens
- 9 september : Maya Van Pebergh
- 11 september : Uma Smedts
- 27 september : Trix De Clerck



## 6. OPMERKINGEN :

- 3 september : digitaal oudercontact om 20u. De link wordt binnenkort doorgestuurd. **Laat even weten of je erbij zal zijn.**
- 17 september: start wafelverkoop
- 18 september: strapdag
- 20 september: 1<sup>ste</sup> Communie

- Voor de turnles (op dinsdag en donderdag) hebben de kinderen enkel turnpantoffels ZONDER veters nodig (GEEN JOGGINGPANTOFFELS).  
Op die dagen is het wel handig als je je kleuter ook makkelijke schoenen aantrekt. Zo kunnen ze zelfstandiger aan de slag. ( Dus GEEN veterschoenen ☺)



De turnpantoffels blijven op school. Deze mag je zo snel mogelijk in een **stoffen turnzak** met je kleuter meegeven . Om vergissingen te voorkomen schrijf je in de pantoffels de naam van je kleuter + aan de buitenzijde van de turnzak.

- Koeken stop je **zonder** verpakking in een doosje, mijn voorkeur gaat ook uit naar koekjes **zonder** chocolade (als je begrijpt wat ik bedoel 😊.)  
(Schrijf op het doosje de naam van je kleuter.)

Zorg ook aub voor een plastic drinkbus met draaituit (graag anti-lek ☺).

Brikjes (en andere PMD) zijn niet toegelaten.




Na de namiddagspeeltijd wordt er enkel nog gedronken en **NIET** meer gegeten. De kinderen die naar de avondstudie gaan, mogen uiteraard nog een extraatje meenemen.

- **MAANDAG = FRUITDAG** (je mag uiteraard elke dag fruit met je kleuter meegeven)



- **TikTak-momentjes:** om de 14 dagen spelen juf Carlita en ik TikTak voor de 2 klasgroepen. We gebruiken hiervoor allerlei voorwerpen uit een bepaald thema. Nadien volgt er altijd een speelse nabespreking. Zo bevorderen we de taalontwikkeling en het geheugen van onze kleuters. Uiteraard staan het plezier en de verwondering voorop 😊.



**HEEL BELANGRIJK!!!!**

**SCHRIJF OP AL DE DINGEN DIE JE KIND MEE NAAR SCHOOL BRENGT DE NAAM!**

Alvast bedankt voor jullie vertrouwen en medewerking. Samen maken we er in de K-EENDJES-klas een SUPERFORMIWELEDIG schooljaar van.

Groetjes,  
Debora

