

Gesubsidieerde Vrije Basisschool De Vlieger Heffen

Steenweg op Heindonk 8  
2801 Heffen

T + F 015/27.26.75  
info@vbheffen.be



## MAANDBRIEF SEPTEMBER 2021

1<sup>ste</sup> kleuterklas – juf Debora




### 1. THEMA'S :

- Een fijne klas:


Kennismaken met de juf en de andere kleuters. Op verkenning in de klas, experimenteren met de nieuwe materialen en lekker spelen in de verschillende hoeken.

De klasrituelen ervaren en gewoon worden, het kenteken van zichzelf (en de andere kleuters) herkennen en leren benoemen, voorstellen van de daglijn, de verschillende kalenders en takenbord, voorstellen van de klasboom met Karel De Kraai en de andere boombewoners, de logeertas met kleine Karel bekijken, kennismaken met Pimmetje (een ondeugende meisjespop 😊).



Deze verhalen komen alvast aan bod:

1. "Bij Kas in de klas" van P. Oud
2. "De eerste schooldag van Milan" van K. Amant (grote vertelplaten)
3. Zoekboek: "Rik op school" (op de klascomputer en I-pad)




**Hier rond werken we 2 weken.**

- Ik, van kop tot teen:

Bewust worden van je eigen lichaam, verschillende lichaamsdelen benoemen en aanduiden, allerlei bewegingsspelletjes uitproberen, ook lichaamsverzorging komt aan bod, wiskundige initiatie met washandjes,...



Werken rond het verhaal "Goedemorgen, Meneer Stukjes!" van H. Van Rossum en T. Shoodijk. Bij dit verhaal hoort een "echte" Meneer Stukjes (pop met velcro) die de kleuters in elkaar kunnen zetten en uit elkaar kunnen halen.



Wat we hier ook aan bod laten komen is, de kinderen laten ervaren wat ze allemaal al zelf kunnen (jas dichtritsen, schoenen aantrekken en dichtdoen, broek optrekken,...) Ze krijgen de kans om dingen zelf uit te proberen en zo te groeien in hun eigen kunnen. 'Knap! Ik kan het zelf!'

**Hier rond werken we 3 weken.**

## 2. EXPRESSIE-ACTIVITEITEN :

- Een kenteken voor de schooltas, 'een knutsel- en frutseltas' versieren met allerlei materialen, stempelen met plastieken 'kermiseendjes', lekker klieren en klodderen met verf, lijm,...
- een liedjes- en versjesmap knutselen
- groepswerken: een grote vlaggenlijn maken (= iedereen hoort erbij) en een herinneringsdoos (hierin stoppen we gedurende het hele schooljaar mooie herinneringen in.)
- een lichaampuzzel
- een kind tekenen/schilderen
- een "dikke duimmedaille" knutselen



Verder oefenen van kleuren, knippen, plakken, schilderen, boetseren,...

### 3. LIEDJES :

- Wiebelwabbellied
- Een heel leuke doos
- Lijflied

*En nog vele andere hits 😊*



### 4. VERSJES :

- Vingerversjes

### 5. VERJAARDAGEN :

- 10 augustus: Berre van Gaens
- 27 augustus : Lucille De Ceulaer
  
- 7 september : Ilyaae Fray



### 6. OPMERKINGEN :

- 7 september : klassikaal oudercontact **(met mondkapen en 1 per gezin)** om 20u. **Laat even weten of je erbij zal zijn.**
- 16 september: start wafelverkoop
- 17 september: strapdag (Verdere info volgt later)
- 19 september: 1<sup>ste</sup> Communie
- 29 september: pedagogische studiedag -> **geen school voor de kinderen**



- Voor de turnles (op maandag en donderdag) hebben de kinderen enkel turnpantoffels ZONDER veters nodig (GEEN JOGGINGPANTOFFELS). Op die dagen is het wel handig als je, je kleuter ook makkelijke schoenen aantrekt. Zo kunnen ze zelfstandiger aan de slag. ( Dus GEEN veterschoenen 😊)



De turnpantoffels blijven op school. Deze mag je zo snel mogelijk in een **stoffen turnzak** met je kleuter meegeven. Om vergissingen te voorkomen schrijf je in de pantoffels de naam van je kleuter en aan de buitenzijde van de turnzak.

- Koeken stop je **zonder** verpakking in een doosje. Mijn voorkeur gaat uit naar koekjes **zonder** chocolade (als je begrijpt wat ik bedoel 😊.) **Schrijf op het doosje de naam van je kleuter.**

- Zorg a.u.b voor een drinkbus met draaituit (graag anti-lek 😊). Brikjes (en andere PMD) zijn niet toegelaten.



- Na de namiddagspeeltijd wordt er enkel nog gedronken en **NIET** meer gegeten. De kinderen die naar de avondstudie gaan, mogen uiteraard nog een extraatje meenemen.

- **MAANDAG = FRUITDAG** (maar je mag uiteraard elke dag fruit met je kleuter meegeven.)



- **Tik Tak-momentjes:** om de 14 dagen spelen juf Carlita en ik *Tik Tak* voor de 2 klasgroepen. We gebruiken hiervoor allerlei voorwerpen uit het huidige thema. Nadien volgt er altijd een speelse nabespreking. Zo bevorderen we de taalontwikkeling en het geheugen van onze kleuters. Uiteraard staan het plezier en de verwondering voorop 😊.




- Zakje met reservekledij voor je kleuter (blijft op school) en enkele zakjes of wetbag voor de vuile was.

**HEEL BELANGRIJK!!!!**

**Voorzie alle spullen die je kind mee naar school brengt van de naam!**

Alvast bedankt voor jullie vertrouwen en medewerking.

Samen maken we er in de K-EENDjesklas een SUPERFORMIWELEDIG schooljaar van.



Groetjes,  
Debora

Spreek me gerust aan bij vragen, voor of na de klasuren of stuur een mailtje naar [debora.herbots@vbheffen.be](mailto:debora.herbots@vbheffen.be)